

Varkauden kaupungin Varauspalvelu

Ohjeet varauskohteen uudelleen varaukseen

(Esim. vanhan vene- tai soutuvenepaikan uudelleenvaraamiseen tulevalle kaudelle)

Voit varata vanhan varauskohteesi uudestaan seuraavalle kaudelle kaupungin sähköisessä varauspalvelussa seuraamalla tätä ohjetta.

Uusi käyttäjä

Kun luot uutena käyttäjänä palveluun käyttäjätunnuksen, voit liittää käyttäjätunnukseesi edellisen varausjakson aikana voimassa olleita varauskohteita (esimerkiksi viime kesänä varattuna ollut venepaikka). Ks. tarkemmin ohjeen **kohta 1** ja seuraa ohjeita siitä eteenpäin. Voit palvelussa jatkaa vanhan kohteen varaamista tulevalle kaudelle, ja myös maksaa kohteen varausmaksun.

Huom! Voit käyttää samaa käyttäjätunnusta jatkossa myös erityyppisten varaustesi uusimiseen (venepaikat, viljelypalstat, ...). Pidä luomasi käyttäjätunnuksen tiedot tallessa.

Vanha käyttäjä

Mikäli sinulla on jo käyttäjätunnukset palveluun, ja haluat varata uudelleen edellisellä kaudella olleen varauskohteesi (esim. venepaikan), seuraa ohjeita **kohdasta 3** eteenpäin.

Huom! Aiemmin johonkin käyttäjätunnukseen liitettyjä varauksia ei voida liittää enää toiseen käyttäjätunnukseen.

Huom! Mikäli et muista tunnuksiasi, voit palauttaa käyttäjätunnuksesi ja/tai salasanasasi sisäänkirjautumisen alta kohdasta "Unohtuiko salasana?".

Kohta 1 - Käyttäjätunnuksen luonti

Palvelun etusivulla klikkaa "Kirjautu" -linkkiä.

OMAT VARAUKSESI JA VANHAN VARAUKSEN UUSIMINEN

[Kirjautu](#) palveluun nähdäksesi varaushistoriasi tai uusiaksesi vanhentuneen varauksen.

Kirjautuminen

Kirjautu palveluun kirjoittamalla käyttäjätunnuksesi ja salasanasasi sekä napsauttamalla Kirjautu sisään -painiketta. [Luo uusi käyttäjätunnus](#) jos sinulla ei vielä ole omaa käyttäjätunnusta.

Käyttäjätunnus

Salasana

Muista kirjautumiseni tässä tietokoneessa

[Unohtuiko salasana?](#)

[Kirjautu sisään](#)

Sinut ohjataan palvelun sisäänkirjautumissivulle. Mikäli sinulla on jo tunnukset varauspalveluun, kirjaudu sisään. Huom! Mikäli et muista tunnuksiasi, voit palauttaa käyttäjätunnuksesi ja/tai salasanasasi kohdasta "Unohtuiko salasana?".

Mikäli sinulla ei vielä ole tunnuksia, klikkaa "Luo uusi käyttäjätunnus" -linkkiä. Avautuva sivu ohjeistaa sinua luomaan uudet tunnukset palveluun.

Muistathan ottaa ylös käyttämäsi käyttäjätunnus ja salasana palvelun myöhempää käyttöä varten. Palvelu lähettää sähköpostiisi vahvistuslinkin, jota klikkaamalla käyttäjätunnus aktivoituu. Käyttäjätunnuksen luonnin jälkeen kirjaudut automaattisesti sisään palveluun.

Kohta 2 - Aikaisempien varausten liittäminen käyttäjätunnukseen (vahva tunnistaminen)

Kun olet kirjautunut sisään uusilla tunnuksilla, näkyy palvelun etusivulla alla olevan kuvan mukainen osio. Klikkaa "Puuttuuko tästä varauksesi?" -linkkiä liittääksesi vanhat, viime kaudella sinulla varattuina olleet varauskohteet käyttäjätunnukseesi. Liittämisen jälkeen pääset uusimaan viime kauden varauksesi tulevalle varauskaudelle.

OMAT VARAUKSESI JA VANHAN VARAUKSEN UUSIMINEN

Ei aikaisempia varauksia

[Puuttuuko tästä varauksesi?](#)

Palvelu pyytää sinua vahvistamaan henkilöllisyytesi verkkopankkitunnuksilla, varmennekortilla tai mobiilivarmenteella valtion "Suomi.fi -tunnistus" -palvelussa. Klikkaa "Tunnistaudu" -painiketta aloittaaksesi tunnistamisen.

VARAUSPALVELU

› Liitä varauksia käyttäjätilliisi

LIITÄ VARAUKSIA KÄYTTÄJÄTILIISI

Vahvalla sähköisellä tunnistamisella tarkoitetaan henkilöllisyyden todentamista sähköisesti. Vahvan sähköisen tunnistamisen avulla voit turvallisesti vahvistaa henkilöllisyytesi.

Tunnistamisessa käytettyjä tunnistusvälineitä ovat:

- pankkien käyttämät verkkopankkitunnukset
- Väestörekisterikeskuksen kansalaisvarmenne ja
- mobiilivarmenteet

Vanhojen varaustesi liittäminen vaatii vahvan tunnistautumisen.

TUNNISTAUDU













Valitse listalta se tunnistamistapa, jolla haluat varmistaa henkilöllisyytesi valtion Suomi.fi -tunnistus palvelussa. Vaihtoehtoina ovat varmennekortti, mobiilivarmenne, sekä eri pankkien verkkopankkitunnuksilla tunnistamiset.

Tunnistus

Olet tunnistautumassa palveluun

Trimble sähköiset palvelut

Valitse tunnistustapa

| | | | |
|---|--|---|---|
|  Varmennekortti |  Mobiilivarmenne |  Osuuspankki |  Nordea |
|  Danske Bank |  Handelsbanken |  Ålandsbanken |  S-Pankki |
|  Aktia |  POP Pankki |  Säästöpankki |  Oma Säästöpankki |

Esimerkiksi Nordean verkkopankkitunnuksilla tunnistautuessa palvelu pyytää sinua nyt tunnistautumaan joko tunnuslukusovelluksella, tunnuslukukortilla tai tunnuslukulaitteella.

Nordea

E-tunniste

Pankkitunnukset

Tunnuslukusovellus

Tunnuslukukortti

Tunnuslukulaite


Anna käyttäjätunnus ja napauta OK-painiketta. Avaa Nordea Tunnusluvut -sovellus mobiililaitteessasi.

Käyttäjätunnus:

OK

Keskeytä

[Mobiililaite offline-tilassa?](#)

 Tämä yhteys on suojattu SSL-tekniikalla.

Tee vahva tunnistaminen loppuun saakka annettujen ohjeiden mukaisesti.

Kun tunnistus on valmis, ohjelma kertoo mikäli palvelusta löytyi vanhoja varauksia jotka liitettiin käyttäjätunnukseesi:

LIITÄ VARAUKSIA KÄYTTÄJÄTILIISI

Seuraavat palvelusta löytyneet varaukset liitettiin käyttäjätiliisi.

| |
|--|
| Testisatama: TestipaikkaC008 Varaus päättynyt 31.12.2016 |
| Testialue: ViljelypaikkaD002 Varaus päättynyt 31.12.2016 |

Mikäli paikkoja liitettiin käyttäjätiliisi onnistuneesti ja kyseessä on viime vuoden varaus, näet liitetyt varaukset myös palvelun etusivulla klikkaamalla linkkiä "Näytä päättyneet varaukset".

Kohta 3 – Vanhan varauksen uusiminen

Kun olet kirjautunut palveluun, näet edellisellä kaudella voimassa olleet, eli nyt vanhentuneet varauksesi palvelun etusivulta. Klikkaa kohdasta "Näytä päättyneet varaukset".

Huom! Mikäli et muista tunnuksiasi, voit palauttaa käyttäjätunnukseksi ja/tai salasanasi sisäänkirjautumisen alta kohdasta "Unohtuiko salasana?".

OMAT VARAUKSESI

Vanhentuneiden varausten kohdalla lukee "Varaus on päättynyt". Napsauta nyt varauskohteen tunnusta, esim. "TestipaikkaC009" nähdäksesi vanhan varauksesi tarkemmat tiedot, ja päästäksesi varaamaan kohteen uudestaan tulevalle kaudelle.

OMAT VARAUKSESI

| |
|--|
| Testisatama: TestipaikkaC009 Varaus päättynyt 31.10.2017 |
|--|

Nyt palvelu ohjaa sinut varaamaan paikan uudestaan tulevalle, uudelle varauskaudelle. Klikkaa painiketta "Jatka varausta" tai "Varaa kohde uudelleen" varataksesi kohteen uudestaan (painike näkyy mikäli kohde tällä hetkellä uusittavissa). Seuraa sen jälkeen sivustolla annettuja ohjeita.

JATKA VARAUSTA

Palvelun käyttö jatkossa

Jatkossa palvelu lähettää sinulle sähköpostia, aina kun jokin vanhentuneista varauksistasi on uudelleen varattavissa.

Säilytä palvelun sisäänkirjautumistietosi (käyttäjätunnus ja salasana) tallessa. Niitä tarvitset seuraavalla kerralla, kun uusit vanhan varauskohteesi varauksen seuraavalle kaudelle, tai kun varaat täysin uutta paikkaa.